Узнать характеристики PC можно следующим образом:

1) Щёлкните правой кнопкой мыши (ПКМ) по кнопке «Пуск» (левый нижний угол экрана». В открывшемся меню выберите «Система». В появившемся окне (рисунок 1) вы сможете найти почти всю необходимую, за исключением модели видеокарты.

2) Чтобы узнать информацию о вашей видеокарте, щёлкните ПКМ по кнопке «Пуск». В открывшемся меню выберите «Диспетчер устройств». В появившемся окне (рисунок 2) откройте вкладку «Видеоадаптеры». Таким образом вы откроете список ваших видеокарт. Как правило в списке указана одна позиция или две (если помимо дискретной видеокарты есть ещё и интегрированная в процессор).

Узнать версию ОС Android на вашем телефоне можно следующим образом:

Откройте панель со всеми приложениями и выберите «Настройки». В открывшемся меню прокрутите список настроек вниз и выберите «Об устройстве» (рисунок 3). Далее выберите «Сведения о ПО» (рисунок 4). В появившемся меню первая строчка содержит информацию о версии ОС Android на вашем телефоне (рисунок 5).

Учитывайте, что на разных устройствах и для разных версий Android алгоритм может отличаться.

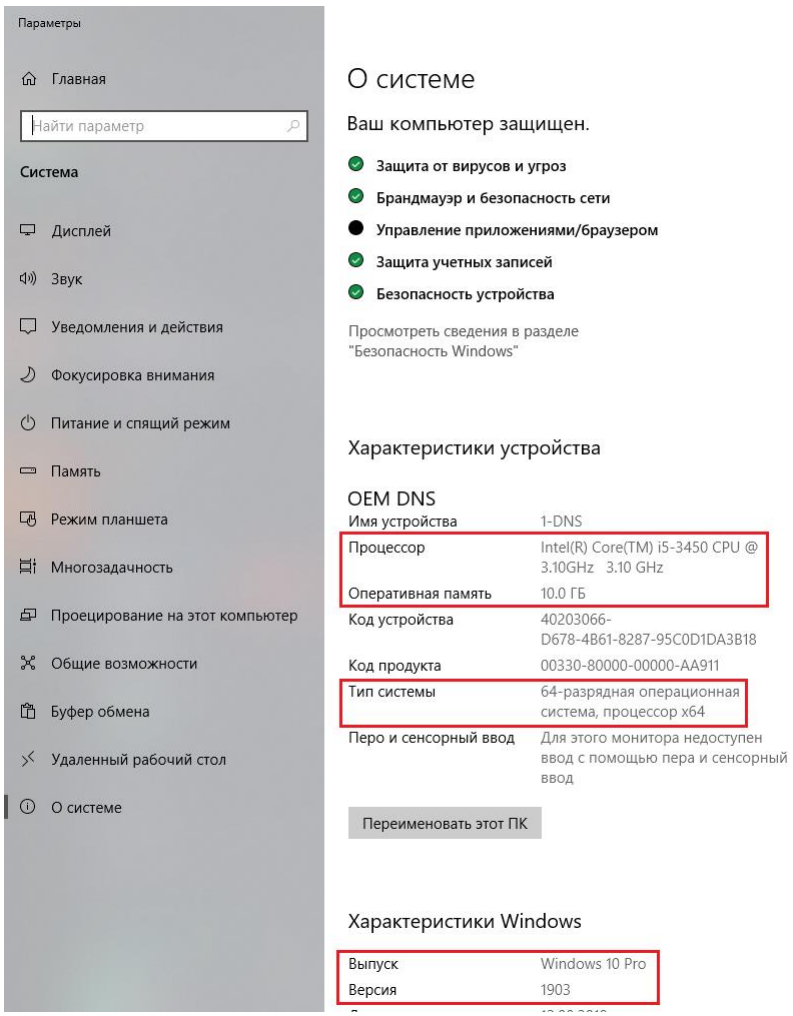

Рисунок 1 – Окно «Система»

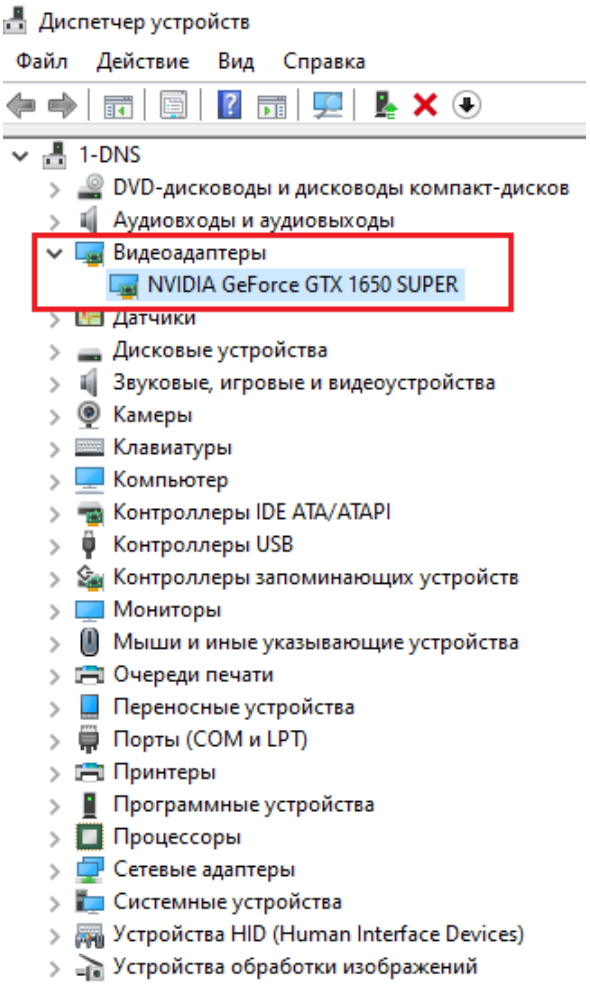

Рисунок 2 – Диспетчер устройств

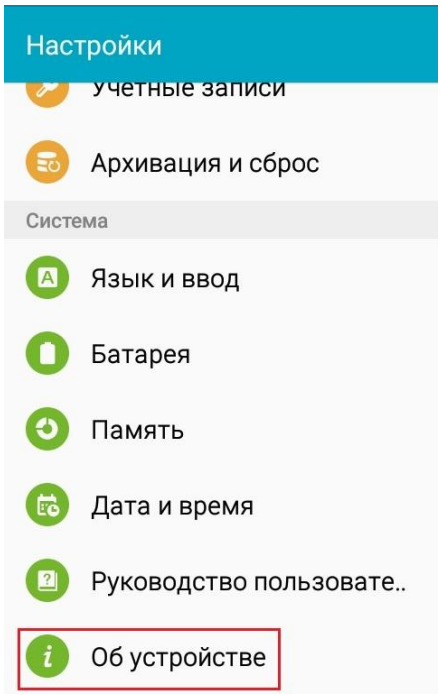

Рисунок 3 – Меню «Настройки»

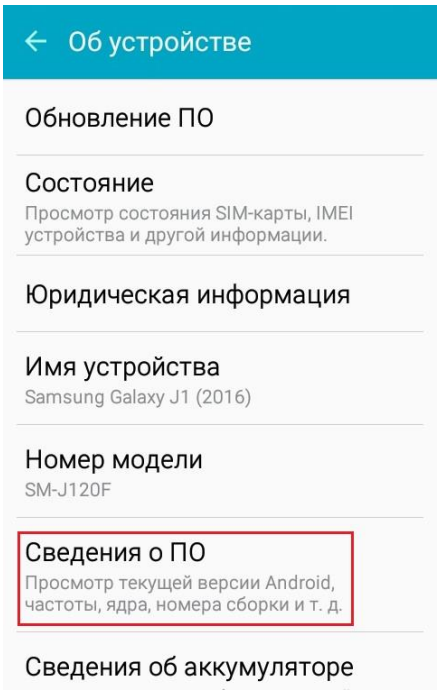

Рисунок 4 – Меню «Об устройстве»

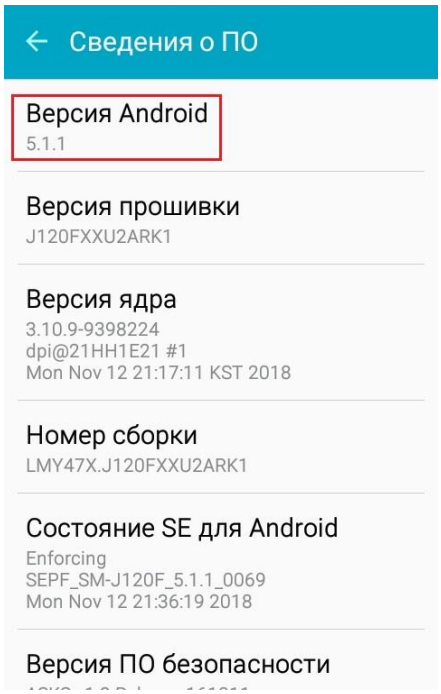

Рисунок 5 – Меню «Сведения о ПО»